

VERDEN[®]

B I K E S

**MANUAL DE MONTAGEM E
CERTIFICADO DE GARANTIA**

BALANCE ARO 12



IDADE RECOMENDADA · +2 ANOS

WWW.VERDENBIKES.COM

MONTAGEM DO GUIDÃO

1

- Posicione as buchas conforme Figura 1A;
- Colocar o protetor no guidão;
- Colocar o guidão no quadro, respeitando a inserção mínima (nunca deve estar aparente, acima da abraçadeira);
- Apertar a porca do parafuso que está na abraçadeira (Figura 1B) com uma chave 11mm;
- Posicionar o protetor de porca, de maneira que ele cubra totalmente a abraçadeira



MONTAGEM DO GUIDÃO

2

- Segurando a roda dianteira, alinhar o guidão e reapertar a porca da abraçadeira (Figura 2).




Figura 2

COLOCAÇÃO DE PAINEL E CESTINHA

3

- Adesive o painel (Figura 03);
- Encaixe o painel no guidão (Figura 04);
- Para fixar a cestinha, encaixe-a no protetor plástico (Figura 05).



Figura 03

Figura 04



Figura 05



COLOCAÇÃO DO SELIM

4

- Pegue o selim, o parafuso e a porca no kit;
- Coloque o selim no quadro;
- Coloque o parafuso no furo do selim que melhor adequar-se a altura ideal e aperte com uma chave 11mm (Figura 6).



IMPORTANTE

5

Antes de entregar à criança, faça uma revisão na montagem e verifique se todas as porcas estão devidamente apertadas.
"LEMBRE-SE! ESSE SERÁ O PRIMEIRO VEÍCULO DA CRIANÇA"

RECOMENDAÇÕES SOBRE O USO SEGURO

- 1º Restringe-se a crianças com mais de 2 anos de idade, com peso máximo de 22kg e altura entre 0,8m e 1,0m;
- 2º Não utilizar em vias públicas;
- 3º Recomenda-se o uso de capacete, luvas, joelheiras e calçado fechado;
- 4º É importante sempre a supervisão dos pais ou de um responsável;
- 5º Pode apresentar folgas no movimento de direção;

INFORMAÇÕES GERAIS PARA MONTAGEM

- 1º Lubrificação: não há necessidade de lubrificação;
- 2º Reposição de peças: entrar em contato com a Verden Bikes através do:

SAC 19 99929-3985

Telefone: (19) 3891-5589

E-mail: contato@verdenbikes.com

Site: www.verdenbikes.com

CERTIFICADO DE GARANTIA

Este produto é garantido pela **Verden Bikes**, por um período de 90 dias, estabelecido por lei, porém, para que a garantia tenha validade é imprescindível que além deste certificado, seja apresentada a nota fiscal de compra.

A **Verden Bikes** assegura ao proprietário deste produto garantia contra eventuais defeitos de peças ou de fabricação que venham ocorrer, sendo esta nossa única responsabilidade.

As despesas de transporte, seguro e embalagem não estão cobertas por esta garantia, sendo de responsabilidade exclusiva do consumidor.

Esta garantia perderá sua validade se:

- 1 • O produto for utilizado por crianças acima de 5 anos ou acima de 22kg;
- 2 • Exposta a ação do tempo (chuva, sol, etc...);
- 3 • Montado de forma inadequada, não obedecendo as instruções de montagem que acompanham o produto;
- 4 • Ocorrerem danos causados por mau uso.

Caso necessário a utilização dos serviços de garantia, o proprietário deve entrar em contato com a **Verden Bikes** através de endereço eletrônico: www.verdenbikes.com preenchendo o formulário na página assistência técnica.



Rua Paula Bueno, 3400
Jd. Alvorada
Mogi Guaçu SP | CEP 13841-061
Fone/Fax 19 3891-5589
contato@verdenbikes.com.br
BIKE TODO SANTO DIA